

Guia de utilização

Portal de Investimentos

Ministério do Turismo

MINISTÉRIO DO
TURISMO



Índice

Passo a passo para Cadastro..... 3

Passo a passo para Inserção de Projetos.....10

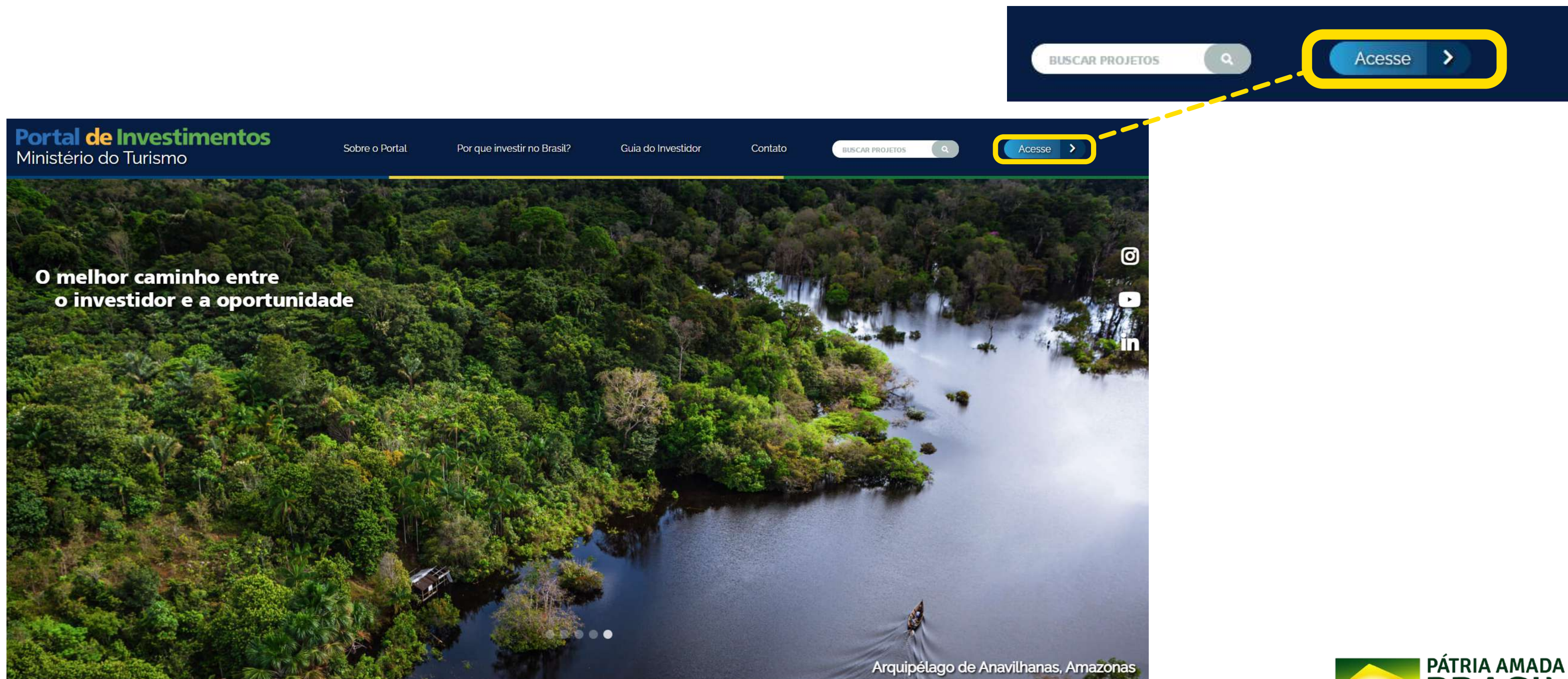
Guia rápido 20

Cadastro

MINISTÉRIO DO
TURISMO



1 - Entre na página investimento.turismo.gov.br e selecione a opção "Acesse" no canto superior direito da tela



2 - Na página de acesso, selecione a opção de cadastro



Portal de Investimentos
Ministério do turismo

E-mail:*

Senha:*

RECUPERAR SENHA

ENTRAR

NÃO TEM UM CADASTRO?
CLIQUE AQUI

Idioma
Português

Portal de Investimentos
Ministério do turismo

E-mail:*

Senha:*

RECUPERAR SENHA

ENTRAR

NÃO TEM UM CADASTRO?
CLIQUE AQUI

3 - Selecione o **perfil** que se encaixa em sua necessidade e, em seguida, no botão **Iniciar Cadastro**

The image displays two side-by-side screenshots of a user selection interface. Each screenshot is titled "Adicionar" and features a close button (X) in the top right corner. Below the title, there are two selectable options: "Empreendedor" (Entrepreneur) and "Investidor" (Investor). The "Empreendedor" option is represented by a person icon and the text "Usuário com capacidade de manter projetos do sistema." The "Investidor" option is represented by a dollar sign icon and the text "Usuário com capacidade de visualizar projetos." At the bottom of each screenshot is a button labeled "Iniciar Cadastro". In the right screenshot, this button is highlighted with a yellow rounded rectangle.

4 - Preencha os dados cadastrais

Solicitação de Cadastro de Empreendedor

Identificação

Número do Passaporte:*
CNPJ:*
CPF:*
RNE:*

*Ao menos um dos campos de identificação deve ser preenchido.

Nome:*

E-mail:*

LinkedIn:

Telefone: +

Telefones

Endereço

País:

Estado:

Cidade:

Código Postal:

Salvar

Insira ao menos um documento de identificação e não se esqueça de selecionar o botão "+" ao adicionar seu telefone. Ao final, selecione a opção "Salvar"

Investidor, selecione sua(s) área(s) de interesse

- Ecoturismo
- Serviços Turísticos
- Turismo de Esportes e Aventura
- Turismo Médico
- Turismo Náutico
- Infraestrutura Aérea e Terrestre (Concessões)
- Turismo Cultura
- Turismo de Negócios e Eventos (MICE)
- Turismo Imobiliário
- Outros

Solicitação de Cadastro de Investidor

Identificação

Número do Passaporte:*
CPF:*

*Ao menos um dos campos de identificação deve ser preenchido.

Nome:*

E-mail:*

LinkedIn:

Telefone: +

Telefones

Endereço

País:

Estado:

Cidade:


Código Postal:

Áreas de interesse

- Ecoturismo
- Serviços Turísticos
- Turismo de Esportes e Aventura
- Turismo Médico
- Turismo Náutico
- Infraestrutura Aérea e Terrestre (Concessões)
- Turismo Cultura
- Turismo de Negócios e Eventos (MICE)
- Turismo Imobiliário
- Outros

Salvar

5 - Você receberá uma confirmação do cadastro em seu e-mail

 Operação realizada com sucesso. ✕
Um e-mail de confirmação será enviado em breve.

Prezado(a),

Seu cadastro foi realizado com sucesso!

Caso tenha se inscrito como empreendedor, pedimos a gentileza que acesse o Portal de Investimentos do Ministério do Turismo e cadastre o seu projeto para que seja disponibilizado na nossa plataforma, objetivando a atração e captação de investimentos nacionais e internacionais para o seu empreendimento.

Importante realçar, que caso isso não aconteça, o seu perfil será desativado automaticamente no prazo de 45 dias.

Qualquer dúvida, estamos à disposição.

Para acessar o sistema basta clicar aqui {Link do sistema}.

Sua senha é: {Senha gerada pelo sistema}

Ministério do Turismo
Coordenação-Geral de Atração de Investimentos

6 - Assim que seu cadastro for **aprovado**, basta voltar para a seção de Acesso e utilizar a senha recebida em seu e-mail para começar a utilizar o Portal!



Inserção de projetos

MINISTÉRIO DO
TURISMO



1 - Após login na plataforma, selecione a opção "Projetos" no canto superior esquerdo

The image shows a two-part screenshot of the 'Portal de Investimentos' website. The left part shows a sidebar menu with 'Projetos' highlighted in yellow. A dashed yellow line connects this menu item to the right part of the screenshot, which shows the 'Projetos' page. The page has a teal header with the logo and a gear icon. Below the header, there are two buttons: 'Cadastrar' and 'Consultar'. The main content area features a table with the following columns: 'Última Atualização', 'Data de Criação', 'Protocolo', 'Nome do Projeto', 'Status', 'Publicado', and 'Ações'. The table is currently empty, with the text 'Não há registros com o(s) parâmetro(s) definido(s)'. Below the table, there is a pagination bar showing '1' of 30 items and 'Total de registros: 0'. At the bottom of the page, there is a footer with 'BASIS Tecnologia Versão:' and '© Todos os direitos reservados'.

2 - Selecione a opção "Cadastrar"

Portal de Investimentos
Ministério do Turismo

Meus Dados

Projetos

Projetos

Cadastrar

Portal de Investimentos
Ministério do Turismo

Meus Dados

Projetos

Projetos

Cadastrar

Consultar

Projetos

Última Atualização	Data de Criação	Protocolo	Nome do Projeto	Status	Publicado	Ações
Não há registros com o(s) parâmetro(s) definido(s)						

Total de registros: 0

BASIS Tecnologia Versão: © Todos os direitos reservados

3 - A partir dessa página, todos os campos são de **preenchimento obrigatório**

Insira a imagem do seu projeto, lembre-se que ela é sua capa e deve ter boa resolução. O ideal é **1920x300 pixels**.

Caso queira disponibilizar o projeto em inglês e/ou espanhol, selecione as caixinhas. Nesse caso, você deverá incluir uma imagem, um título e uma descrição para cada idioma.

The screenshot displays the 'Portal de Investimentos' registration interface. The page title is 'Projeto - Cadastrar'. There are two checkboxes for language availability: 'Disponibilizar em Espanhol' (unchecked) and 'Disponibilizar em Inglês' (unchecked). Below these is the 'Imagens do projeto' section, which includes a Brazilian flag icon, a plus sign, and an 'Upload' button. A note below states 'Imagem ideal para o projeto: 1920x300 pixels'. A sidebar on the left shows 'Meus Dados' and 'Projetos' options. The right side of the page shows the same form but with 'Disponibilizar em Espanhol' and 'Disponibilizar em Inglês' checked. This section includes three 'Imagens do projeto' upload slots for Brazil, USA, and Spain, each with a plus sign and 'Upload' button. Below these is the 'Identificação do projeto' section, which has three input fields for 'Nome do Projeto*' corresponding to the selected languages.

4 - Insira a descrição do projeto com riqueza de detalhes

Descrição do Projeto

Normal | Sans Serif | B I U | A X | [List Icons] | [Link Icon] | [Unlink Icon]

Descrição do Projeto*



Normal | Sans Serif | B I U | A X | [List Icons] | [Link Icon] | [Unlink Icon]

Descrição do Projeto*



Normal | Sans Serif | B I U | A X | [List Icons] | [Link Icon] | [Unlink Icon]

Descrição do Projeto*



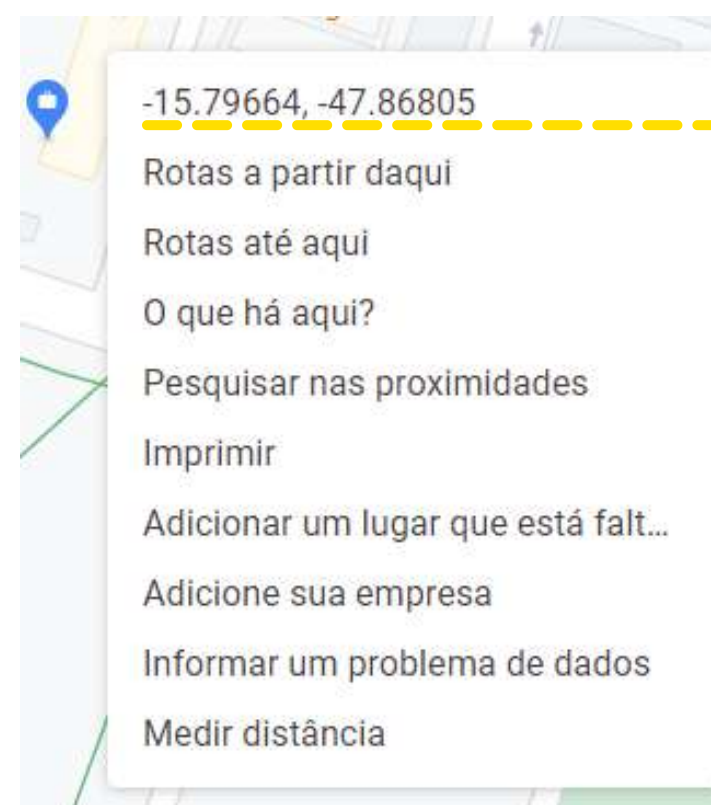
5 - Informe a cidade e o estado do projeto, junto aos dados de latitude e longitude do local

Localização do Projeto

Cole aqui a latitude e longitude:

Estado: _____ Cidade: _____

Caso tenha dúvida em como encontrar a Latitude e a Longitude, [clique aqui](#)



Para encontrar esse dado, basta ir ao **Google Maps** e selecionar o local desejado com o botão direito. Será a primeira informação a aparecer na tela. Ao clicar com o botão esquerdo, ela será copiada para o seu dispositivo.

6 - Insira os dados da sua empresa e o cronograma do projeto

Dados do empreendedor

Razão Social: _____

CNPJ: _____ Nacionalidade da empresa: Seleccione ▼

Incorporador ou proprietário: _____ Responsável pelo projeto: _____

Site: _____ E-mail: _____

Telefone: _____

Para adicionar os telefones aperte a tecla Enter ou clique fora do campo.

Cronograma de ação

Data estimada de início: _____ Data estimada de conclusão: _____

7 - Acrescente os detalhes e segmento do projeto

Detalhes do projeto

Natureza do investimento: Selecione	Modelo de contrato: Selecione
Valor estimado: Selecione	Estimativa de novos empregos: Selecione
Metragem de área construída total do projeto em m ² :	Metragem de área total adquirida em m ² :
Grupo operador:	

Segmento do projeto

<input type="checkbox"/> Aventura	<input type="checkbox"/> Cultura/Lazer	<input type="checkbox"/> Desportivo
<input type="checkbox"/> Ecoturismo	<input type="checkbox"/> Negócios e Eventos	<input type="checkbox"/> Náutico
<input type="checkbox"/> Pesca	<input type="checkbox"/> Religioso	<input type="checkbox"/> Rural
<input type="checkbox"/> Sol e Praia	<input type="checkbox"/> Médico / Bem-estar	

8 - Informe os detalhes de Equipamentos do projeto e insira os anexos, tais como o Plano de Trabalho, Projeto Executivo, Master Plan, entre outros

Nesse caso, os campos aparecerão conforme as opções selecionadas


Equipamentos do projeto


Equipamento: Meios de Hospedagem (constando total de Unidades Habitacionais) Equipamento: Resort


Unidades Habitacionais (para hotéis):

Unidades imobiliárias:

Anexo(s)

 + Upload

 + Upload

 + Upload

9 - Aceite a declaração e selecione a opção de Salvar e Enviar. Caso não tenha preenchido todos os campos e queira deixar para mais tarde, basta apenas salvar

Declaro, para os devidos fins, que as informações contidas na presente ficha são verdadeiras e assumo compromisso de apresentar, quando solicitado, os comprovantes originais, bem como as penalidades por quaisquer informações falsas e que é de minha responsabilidade a atualização dos dados constantes neste cadastro



Nessa área você também pode visualizar como o projeto ficará depois de publicado

Guia rápido

MINISTÉRIO DO
TURISMO



1 - Realizar cadastro

Adicionar



Empreendedor
Usuário com capacidade de manter projetos do sistema.



Investidor
Usuário com capacidade de visualizar projetos.

Iniciar Cadastro

2 - Acessar a plataforma utilizando a senha recebida por e-mail

Portal de Investimentos
Ministério do turismo

E-mail:*

Senha:*

RECUPERAR SENHA

ENTRAR

3 - Inserir seu(s) projeto(s)

Portal de Investimentos
Ministério do Turismo




Meus Dados

Projetos

Projetos

Cadastrar

4 - Acompanhar status do envio

Projetos						
Última Atualização	Data de Criação	Protocolo	Nome do Projeto	Status	Publicado	Ações
Há 13 minuto(s) atrás	11/03/2021	PRJ20210004		Rascunho		 

1 30

MINISTÉRIO DO
TURISMO



Portal de Investimentos



investimento@turismo.gov.br



[Parcerias e Atração de Investimentos em Turismo](#)